

チャージ機の使い方

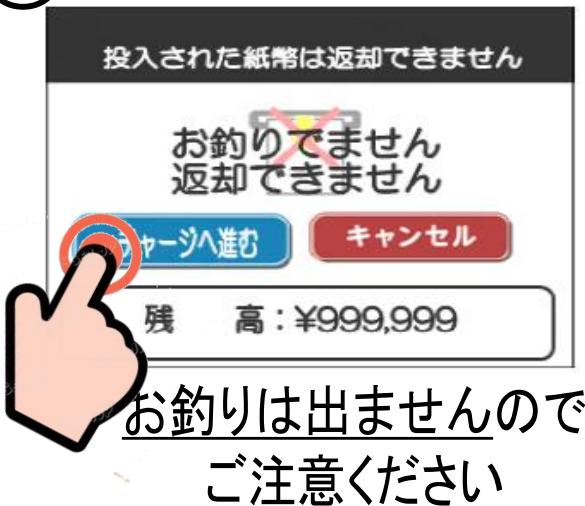
①



②



③



④



チャージするお札を
1枚ずつ入れる

千円札・5千円札・1万円札いづれも可能です



⑤



お札投入が終われば
レシート有りか無しのどちらかを押す

⑥



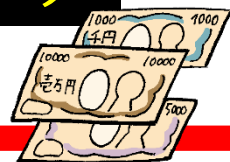
カードの取り忘れにご注意ください



プラスカード 電子マネー

専用チャージ機

電子マネーの入金ができます



⚠️ お釣りは出ません

⚠️ 紙幣投入後の取消は出来ません

お問い合わせ窓口

本装置に関するお問い合わせは、下記の本社営業窓口まで、お願い致します。
但し、当社営業時間に限らせて頂きますので、ご了承下さい。



ARUNAS

株式会社 暁電機製作所 本社・工場

【営業日内窓口】

TEL 077-563-6161 / FAX 077-564-2348

URL <http://www.arunas.co.jp>


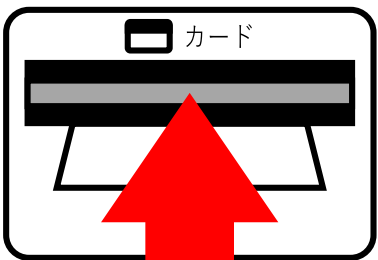
E-mail info@arunas.co.jp

営業時間 月～金曜日 9:00～17:30

(土・日曜日、祝祭日および弊社休業日を除く)

【緊急対応窓口】

TEL 090-5967-8671



挿入してください

表面を上向きで